

Potencialiai pavoingo įrenginio
inspekcijos planas Nr.26/2011/994
Plano sudarymo data: 2011-06-02

1. Inspektuojamo įrenginio duomenys

- 1.1. Eksploatacijos vieta GP-2, FŪ
(gamybos padalinys, komplekso ir įrenginio Nr.)
- 1.2. Įrenginio pavadinimas Hidroužtvara
(vamzdynas, slėginis indas, talpykla, krosnis, katilas)
- 1.3. Technologinis numeris ir Identifikavimo kodas HU-7; 25-15
- 1.4. Medžiaga korpuso plienas-A105 Gr60
- 1.5. Eksploatacijos pradžia 2009 m.

2. Įrenginio techniniai parametrai

- 2.1. Terpė Fakelinės dujos, vanduo
(šilumokaičiams – paskirstymo kameroje ir korpuse)
- 2.2. Darbinis (skaičiuojamas) slėgis, bar 0,0025 (0,49)
(šilumokaičiams – paskirstymo kameroje ir korpuse)
- 2.3. Darbinė (skaičiuotina) temperatūra, °C iki 170 (180)
(šilumokaičiams – paskirstymo kameroje ir korpuse)

3. Inspekcijos metodų apibūdinimas

VT – Visual Testing (Apžiūrimoji kontrolė);
RT – Radiographic Testing (Radiografinė kontrolė);
MT – Magnetic Particle Testing (Bandymas magnetinėmis dalelėmis);
UT – Ultrasonic Testing (Ultragarsinė kontrolė);
PT – Penetrant Testing (Bandymas skvarbiaisiais dažalais);
PMI - Positive material identification (Medžiagų cheminės sudėties identifikavimas);
UT_(TH) - Ultrasonic thickness Testing (Ultragarsinis storio matavimas);
LT – Leak Testing (Vakuumavimas);
XX - Oil and chalk method (Patikrinimas kreida-žibalu);
HB – Hydraulic test (Hidraulinis Bandymas);
PB – Pneumatic test (Pneumatinis Bandymas);
HT – Hardness Test (Kietumo matavimas);
EC – Eddy Current Method (Sukurinių srovių metodas);
AE- Acoustic Emission Test (Akustinės emisijos bandymas).

4. Reikalavimai paruošiamiesiems darbams

RT^[1] – suvirinimo siūlės ir pagrindinio metalo po 20 mm nuo siūlės į abi puses nuvalymas iki metalinio blizgesio;;
UT – paviršiaus šiurkštumas $Ra < 6,3 \mu m$, į nuvalymo plotą įeina pagrindinis metalas po 150 mm nuo siūlės į abi puses;
UT_(TH)^[1] – paviršiaus šiurkštumas $Ra < 6,3 \mu m$, nuvalymo plotas 30x30 mm;
PT – paviršių šiurkštumas $Ra < 6,3 \mu m$, įduba tarp rumbelių nedaugiau kaip 1 mm, į nuvalymo plotą įeina suvirinimo siūlė ir po 20 mm nuo siūlės į abi puses;
MT – paviršių šiurkštumas $Ra < 2,5 \mu m$, į nuvalymo plotą įeina suvirinimo siūlė ir po 80 mm nuo siūlės į abi puses;
HT – paviršiaus šiurkštumas $Ra < 2,5 \mu m$, nuvalymo plotas 20x20 mm;
VT – vidiniai metalo ir vidinių elementų paviršiai turi būti nuplauti (nuvalyti) nuo purvo, naftos produkto likučių; suvirinimo siūlės ir pagrindinį metalą po 20 mm nuo siūlės į abi puses nuvalyti iki metalinio blizgesio;
PMI – paviršių šiurkštumas $Ra < 2,5 \mu m$, nuvalymo plotas 30x30 mm;
LT – suvirinimo siūlės ir pagrindinio metalo po 50 mm nuo siūlės į abi puses nuvalymas iki metalinio blizgesio;
XX – suvirinimo siūlės ir pagrindinio metalo po 20 mm nuo siūlės į abi puses nuvalymas iki metalinio blizgesio.

^[1] –esant antikorozinei dangai, paruošiamųjų darbų būtinumas priimamas atskiru atsakingų asmenų sprendimu.

PASTABOS:

- 1.Esant izoliacijai, trukdančiai atlikti žemiau išvardintas inspekcijas, reikalinga iškirpti (atidaryti) langus izoliacijoje, kad būtų galima atlikti paruošiamuosius darbus ir numatytą inspekciją;
- 2.Atliekant vidaus apžiūrą ar kitą inspekciją reikalingas apšvietimas aparato viduje $> 300lx$;
- 3.Kai diametras ar aukštis didesnis kaip 2,5m, nepasiekiamų zonų inspekcijai reikalingi pastoliai.

5. Inspekcijos planas

Lentelė 1

Eil. Nr.	Inspekcijos objektas/ būdas	Medžiaga ^[2]	Inspekcijos metodas	Apimtis	Pastabos
1	Vidaus apžiūra	CS	VT	100%	
2	Hidroužtvartos elementų storių matavimai	CS	UT _(TH)	Pagal schemą Nr.1	
3					
4					

^[2] - nurodyti tik medžiagos sutrumpinimą: **CS** – anglinis plienas; **Cr-Mo** – chromolibdeninis plienas; **SS** – nerūdijantis plienas.

^[3] –išorines atvamzdžių suvirinimo siūles nuvalyti nuo purvo, izoliacijos likučių ir kitų pašalinių medžiagų.

PASTABA: priklausomai nuo atliktos kontrolės ir vidaus apžiūros rezultatų, gali keistis inspekcijos (kontrolės) apimtys ir metodai.

6. Priedai:

1. Storių matavimo schema Nr.1-1lapas.

SUDARĖ: Irenginių techninės priežiūros skyriaus inžinierius Sigitas Skaivvydas 2011-06-02
(Vardas, Pavardė, Pareigos, Parašas, Data)

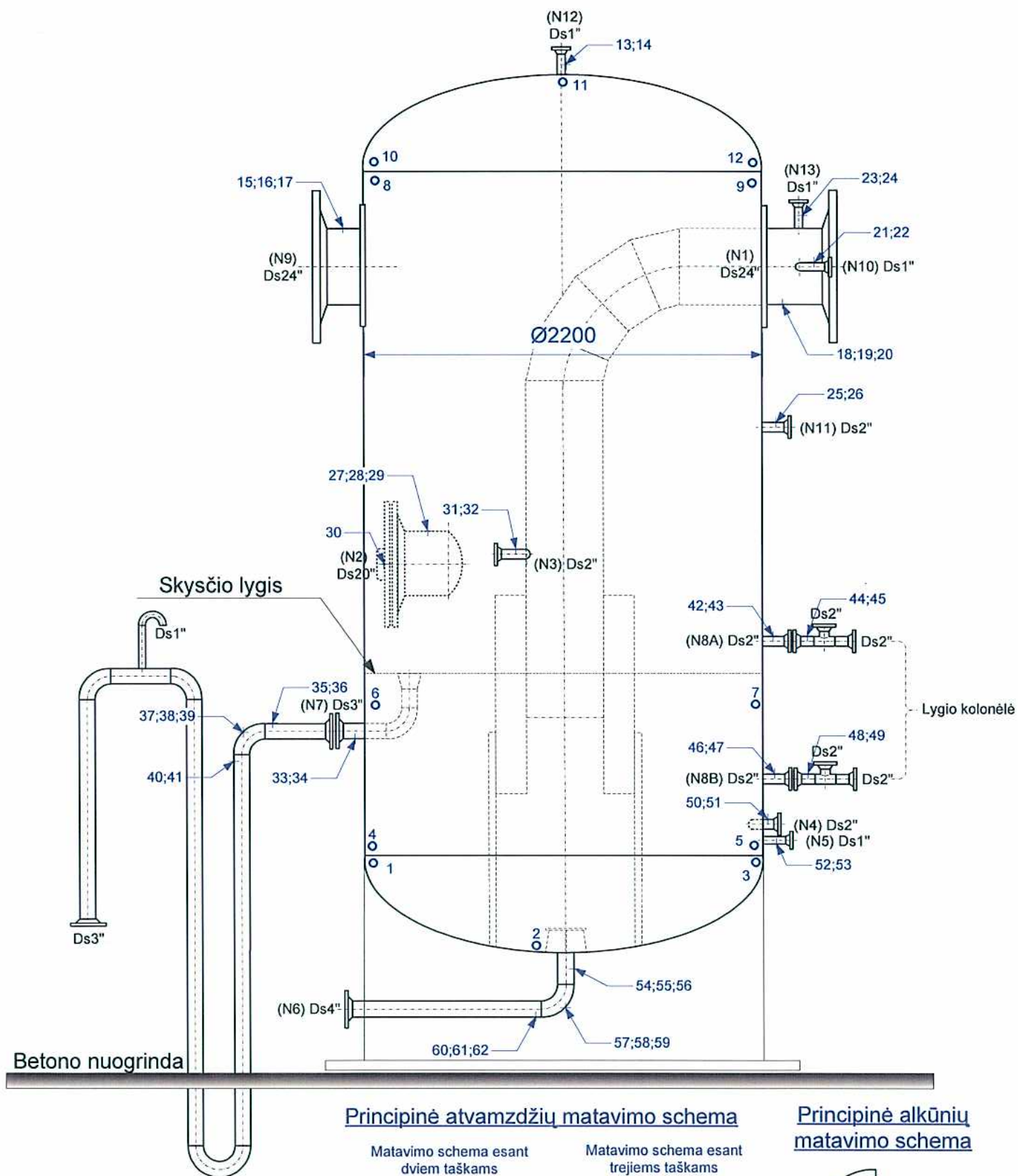
SUDERINTA: Irenginių techninės priežiūros vyriausiasis specialistas Leonid Kočubeinik
(Vardas, Pavardė, Pareigos, Parašas, Data)

SUDERINTA: Gamybinio padalinio irengimų priežiūros ir remonto vadovas
(Vardas, Pavardė, Pareigos, Parašas, Data)

SUDERINTA*: Igaliotos istaigos ekspertas
(Vardas, Pavardė, Pareigos, Parašas, Data)

*Tik valstybinės registracijos potencialiai pavojingiems įrenginiams

GP-2, FŪ, HU-7 storių matavimo schema Nr.1

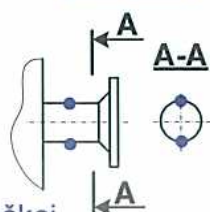


6 -taškai matuojami iš
vidinės pusės

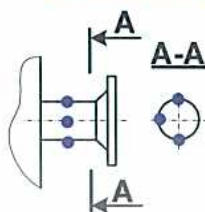
Iš viso 62 storių matavimo taškai

Principinė atvamzdžių matavimo schema

Matavimo schema esant
dviem taškams



Matavimo schema esant
trejiems taškams



Principinė alkūnių matavimo schema



Schema braižė: S.Skaivydas